

# ENPRON<sup>®</sup>

Handleiding verbruiksportaal versie 1.0



Beste gebruiker,

Welkom in het verbruiksportaal van Enpron. Deze handleiding geeft u de handvaten om aan de slag te gaan met de data die wij voor u inzichtelijk gemaakt hebben. Mocht u meer hulp nodig hebben, neem dan met ons contact op:

E-mail: [service@enpron.nl](mailto:service@enpron.nl)

Telefoon: 085-7734110

Of neem contact op met uw accountmanager

## Inhoudsopgave

1. Dashboard .....	4
2. Energieverbruik .....	5
3. Mijn Diensten .....	6
4. Mijn gebouw.....	7
5. Logboek .....	7
6. Profiel .....	7

## 1. Dashboard

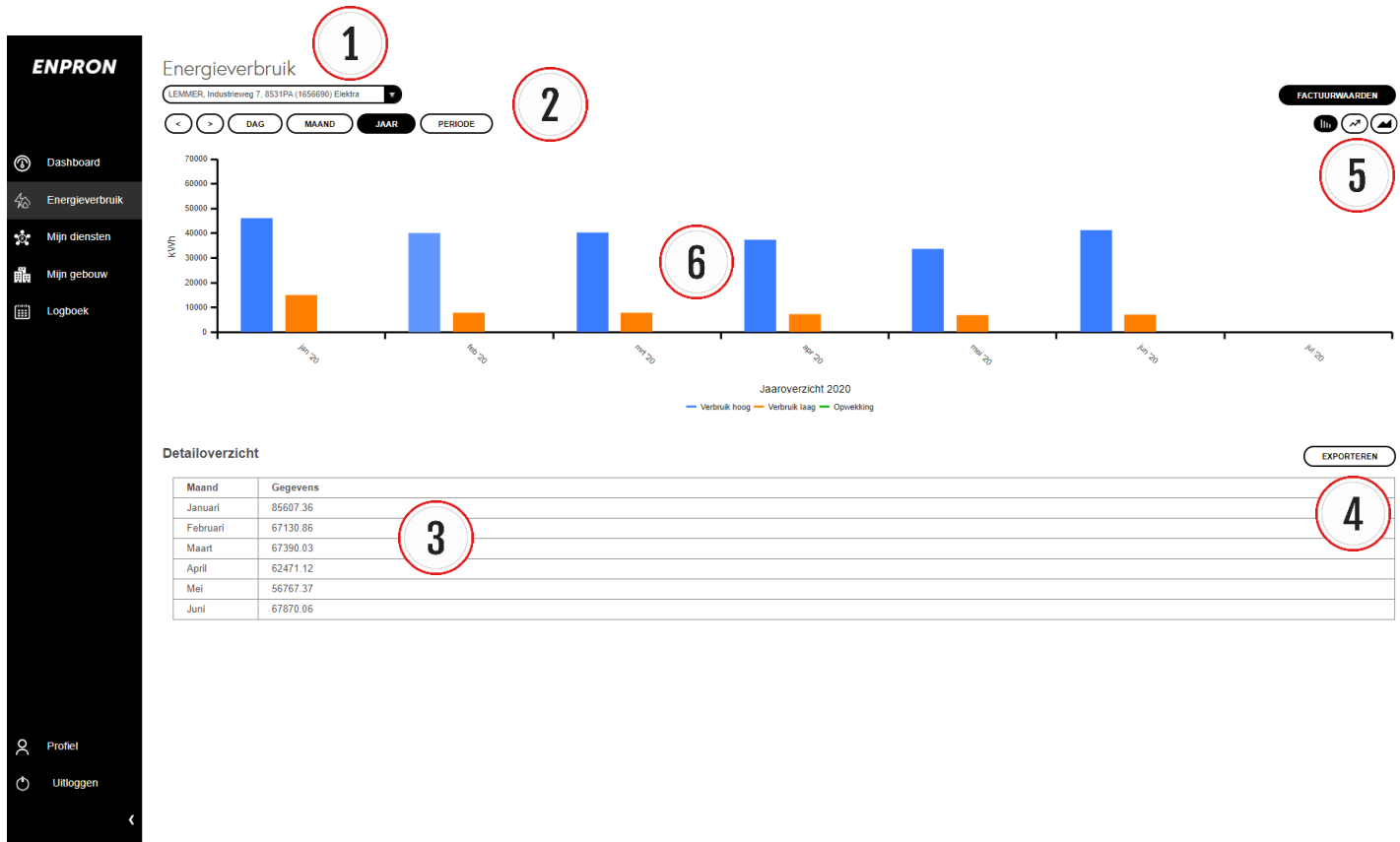
The screenshot shows the ENPRON dashboard interface. On the left is a dark sidebar with the ENPRON logo and navigation icons for Dashboard, Energieverbruik, Mijn diensten, Mijn gebouw, and Logboek. The main content area is divided into several sections:

- Energieverbruik:** A bar chart showing monthly energy consumption for 'LEMMER, Industrieweg 7, 8531PA (1656690) Elektra'. The chart has two data series (blue and orange bars) and a red circle '2' highlights the chart area.
- Stel hier uw vraag:** A contact form with fields for 'Aan:', 'Contactpersoon:', 'Onderwerp:', and 'Bericht:'. A red circle '3' highlights the 'Bericht:' text area. A 'VERZENDEN' button is at the bottom.
- Laatste nieuws:** A section with a 'GA NAAR DE BLOG' button. A red circle '4' highlights the empty content area.
- Laatste gebeurtenissen:** A list of events with dates and descriptions. A red circle '5' highlights the list content. A 'GA NAAR LOGBOEK' button is at the bottom right.
- Mijn accountmanager:** A profile card for Dick Jorna, including a photo, name, email, and phone number. A red circle '6' highlights the profile card. A 'STUUR EEN E-MAIL' button is at the bottom right.

Wat zie ik allemaal op het Dashboardscherm?

- 1 Aan de linkerkant ziet u een keuzemenu. U kunt hier de categorie aanklikken die u wilt inzien.
- 2 Energieverbruik: geeft het jaarverbruik aan tot de meest recente maand. U kunt de aansluiting zelf selecteren.
- 3 Vragen: u kunt uw vragen direct vanuit het portaal naar de service box van Enpron sturen.
- 4 Laatste nieuws: energienieuws.
- 5 Laatste gebeurtenissen: uw logboek met de afspraken met uw accountmanager en eigen inbreng.
- 6 Mijn accountmanager: uw accountmanagers met contactgegevens.

## 2. Energieverbruik

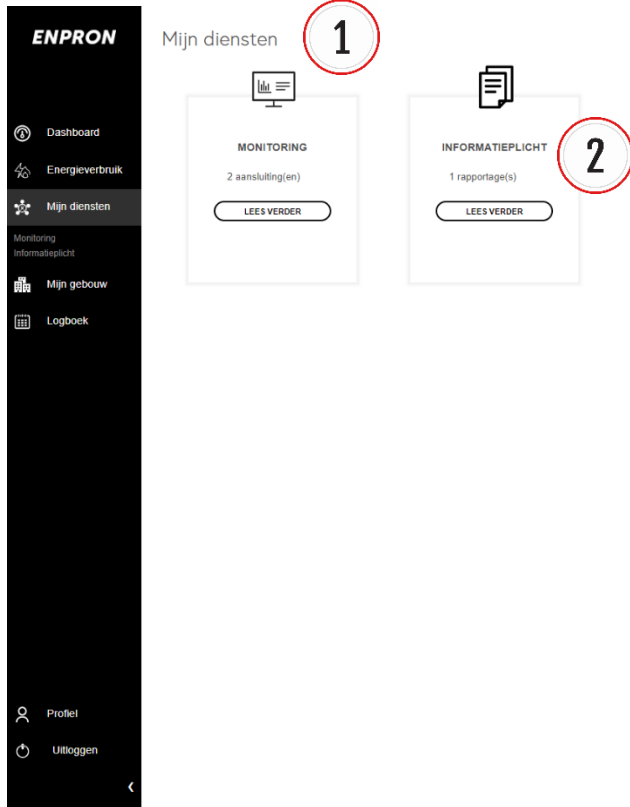


Wat zie ik allemaal op het Energieverbruik scherm?

- 1 Aansluiting: U kan de aansluiting selecteren die u wilt inzien.
- 2 Periode: U kan de periode veranderen naar een dag, maand of jaarweergave. Met periode kan u specifiek een datum selecteren, b.v. een week.
- 3 Detailoverzicht: het verbruik dat u ziet op dag, maand, jaar of eigen selectie.
- 4 Exporteren: u kunt de data exporteren.
- 5 Weergave grafiek: u kunt de weergave van de grafiek veranderen.
- 6 Grafiek: u ziet hier het verbruik tijdens de piek- en de daluren.

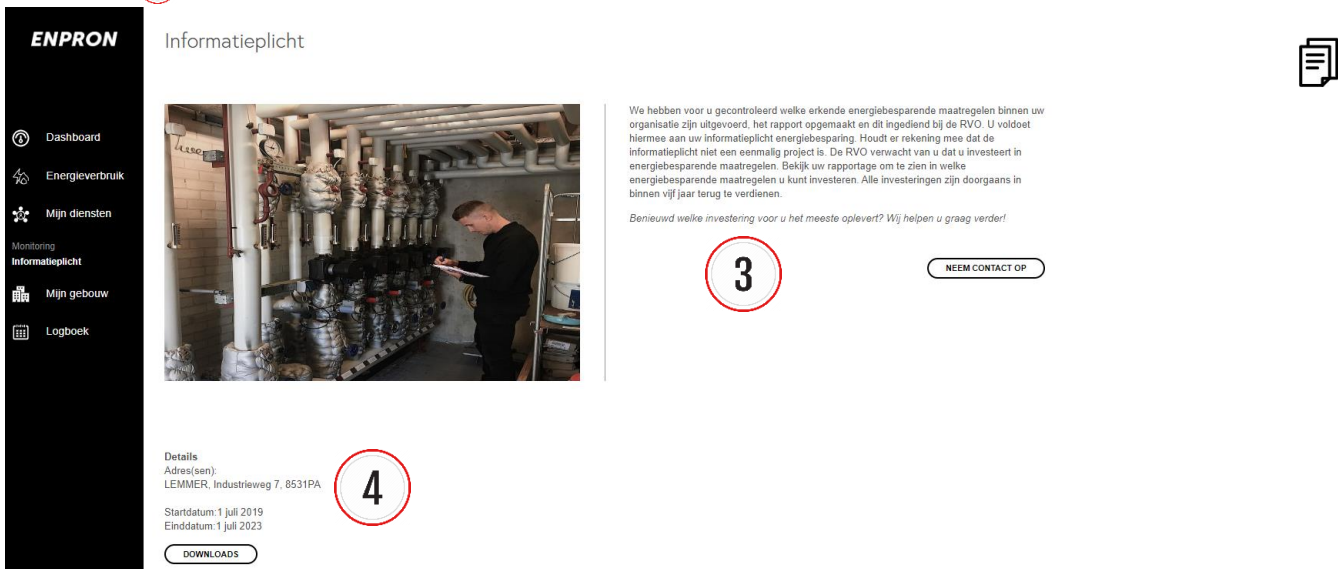
## 3. Mijn Diensten

Disclaimer: de pagina Mijn Diensten wordt pas in het derde kwartaal van 2020 opgeleverd.



Wat zie ik allemaal op het scherm Mijn Diensten?

- 1 Mijn diensten: alle diensten die u bij Enpron afneemt kunt u hier inzien.
- 2 Informatieplicht: u kunt elke dienst openen voor meer informatie.



Wat zie ik allemaal op het scherm van een bepaalde dienst?

- 3 Beschrijving: een beschrijving over de dienst.
- 4 Downloads: alle contracten en rapportages kunt u hier downloaden en inzien.

## 4. Mijn gebouw

Disclaimer: de pagina Mijn Gebouw wordt in het derde kwartaal van 2020 opgeleverd.

## 5. Logboek

ENPRON Logboek

Nieuw item toevoegen

Datum

Korte omschrijving

Lange omschrijving

TOEVOEGEN

- 11 mrt 2020  
Afspraak gemaakt door Ronald van der Veen
- 11 sep 2019  
Afspraak gemaakt door Dick Joma
- 25 apr 2019  
Afspraak gemaakt door Sjody Heeringa
- 9 apr 2019  
Afspraak gemaakt door Dick Joma

Wat zie ik allemaal op het scherm Logboek?

1 Nieuw item toevoegen: voeg hier uw bijzonderheden toe b.v.; Plaatsing zonnepanelen, Drukke bezetting productie.

3 Eigen opmerkingen: eigen opmerkingen kunt u aan de linkerkzijde vinden.

Afspraken Enpron: afspraken met Enpron kunt u aan de rechterzijde vinden.

## 6. Profiel

Disclaimer: de pagina Profiel wordt in het derde kwartaal van 2020 opgeleverd.